

日常から万一の時まで、愛車の情報をお手元に

マイスバル



マイスバルは、点検・車検の入庫予約や、お店への連絡など、簡単・便利にご利用いただける、SUBARUオーナー専用アプリです。



WEB入庫予約

点検や車検の入庫をアプリで簡単予約。いつでもご希望の日付・時間のリクエストを送ることが可能。点検予約の空き状況も一目でわかります。



緊急連絡

事故や故障などのトラブル時に販売店が定休日でも、コールセンターへ迅速に連絡できて安心。位置情報と現場の写真とともに、状況をいち早く確認することで、より迅速な対応が可能です。



マイカー情報

「うちのクルマ、立体駐車場に入るかな？」そんなとき、アプリ上でクルマのサイズを簡単に確認できます。また、これまでの整備履歴と明細も詳しく確認可能。次回点検の予定もお知らせします。



CONTACT

普段ご利用のお店に直接連絡を取れる機能。「愛車の調子が気になる」「いつお店に行きたい」などのご要望をアプリからお気軽にご連絡いただけます。



マイスバルPASS

マイスバル会員限定イベントへの参加応募や、お得な割引が受けられる優待パスです。今後も続々と新たなクーポンを配信します。



SUBARU情報/ マイショップ情報

新型車やモータースポーツ情報のほか、様々なイベント、キャンペーンなどSUBARUに関わる最新情報をお届けします。



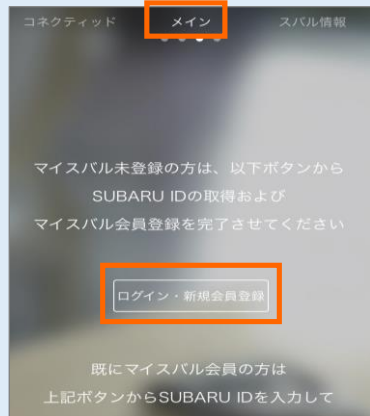
残価設定型クレジットの 契約内容も確認可能

契約満期の事前通知・最終回プランや、下取参考価格のシミュレーションも表示。査定依頼などの相談メッセージも簡単に送れます。

まずは
ダウンロード



STEP 1 SUBARU IDを登録



アプリを立ち上げ、「メイン」をタップ。
「ログイン・新規会員登録」を押します。



ご利用にはSUBARU IDが必要です。
メール、携帯電話番号、ソーシャルアカウント
の3つの方法からご登録ください。



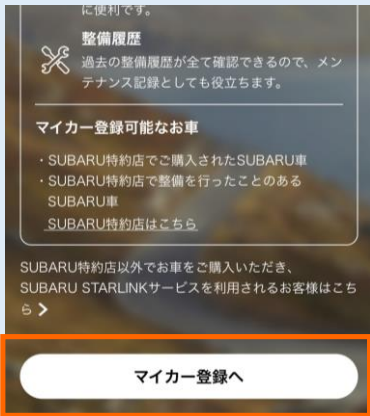
ソーシャル
アカウントも
SUBARU ID
として利用可能

既にSUBARU IDをお持ちで、他サイトのアカウントを追加利用する場合は、SUBARU ID管理画面からの登録が必要です。
画面右下「メニュー」⇒「設定」⇒「ログイン設定変更」から、普段お使いのソーシャルアカウントと連携することで簡単ログインが可能になります。

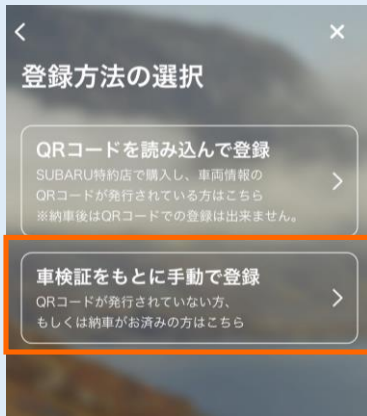
STEP 2 会員登録

マイスバルの「会員情報登録画面」が開きますので、**必要情報を入力**します。
入力後、「登録」を押して会員登録は完了です。

STEP 3 マイカー登録 ※お手元に車検証をご用意ください。



「マイカー登録へ」を押してマイカー登録へ進みます。



「車検証をもとに手動で登録」を選び、必要項目を入力します。

マイカー登録の際に必要な情報

- 担当特约店
- 車台番号
- 特约店にお届けの電話番号
- ナンバープレート下4桁

コネクティッド技術による
「つながる安全」でさらなる安心を。

詳しくはこちら ▶



SUBARU STARLINK

お申し込みにはマイスバルへのご登録が必要です



搭載車種 ※2024年10月時点

レガシィ アウトバック
レヴォーグ
レイバック
WRX S4
クロストレック
インプレッサ

マイスバルについて詳しくは店頭スタッフ、または下記コールセンターにお問い合わせください。

マイスバルコールセンター **0120-763668**
受付時間 10:00~18:00 (年末年始を除く)